

CITRI STAR

Presse-agrumes silencieux et performant

Mode d'emploi



Table des matières

• Consignes importantes de sécurité	3
• Éléments et assemblage	4
• Préparation du Citri Star en vue de l'utilisation	5
• Nettoyage du Citri Star	6
• Garantie	7

Norme du produit

Article	Presse-agrumes
Modèle	CS-1000
Voltage	220 V ~
Fréquence	50Hz
Puissance	50 – 85 W
Dimensions	22 x 15 x 15 cm
Poids	3,5 kg



Le produit répond aux conditions requises par la directive européenne concernée. Il n'a pas été réalisé de processus d'évaluation de conformité. L'importateur tient la documentation technique à disposition pour consultation.



Les appareils électriques ne doivent pas être jetés dans les ordures ménagères. Ils doivent être mis au rebut dans les règles de l'art, conformément à la directive 2000/96/CE du parlement européen et du conseil du 27 janvier 2003, relative aux anciens appareils électroniques et électriques. Veuillez porter cet appareil, lorsqu'il ne sera plus jamais utilisé, aux points de collecte des ordures spéciales prévus à cet effet pour l'éliminer.

Consignes importantes de sécurité

Vous devez toujours faire extrêmement attention lorsque vous utilisez des appareils électriques. Prenez toujours les précautions suivantes :

1. Lisez toutes les instructions avant utilisation.
2. Afin d'éviter tout choc électrique, n'immergez pas le cordon électrique, la prise ou le bloc moteur dans de l'eau ou tout autre liquide.
3. Débranchez l'appareil lorsqu'il n'est pas en fonction, avant d'enlever ou de remettre des éléments, et avant de le nettoyer. Ne tirez jamais sur le cordon électrique pour débrancher la prise.
4. Soyez particulièrement vigilant lorsque vous utilisez un appareil électrique en présence d'un enfant, ou si un enfant se sert lui-même de l'appareil.
5. Evitez tout contact avec des parties en mouvement.
6. Ne faites jamais fonctionner un appareil électrique dont le cordon ou la prise est endommagé, ou si l'appareil présente des dysfonctionnements. Veuillez retourner votre appareil au service agréé le plus proche pour tout ajustement mécanique ou toute réparation.
7. L'utilisation d'éléments n'ayant pas été recommandés ou vendus par le fabricant peut engendrer incendies, décharges électriques ou blessures.
8. N'utilisez pas cet appareil en extérieur.
9. Ne laissez jamais le cordon électrique pendre ou être en contact avec une surface chaude.
10. Pour débrancher l'appareil, attendez que le moteur s'arrête puis débranchez-le de la prise murale.
11. Assurez-vous que le moteur est complètement arrêté avant de le démonter.

CONSERVEZ CES INSTRUCTIONS

Citri Star


Description des éléments du presse-agrumes

Les éléments sont listés dans l'ordre en partant du haut de l'appareil.


Couvercle




Filtre



Pressoir




Collecteur de jus



Bec verseur



Bloc moteur



Citri Star

Préparation du Citri Star en vue de l'utilisation

Nettoyez toujours le presseoir, le filtre, le collecteur de jus, et le bec verseur avant de vous servir du Citri Star pour la première fois.

Assemblage et utilisation du Citri Star



1. Placez le presse-agrumes sur une surface plane et hors de portée des enfants.
2. Placez le collecteur de jus. (fig. 1)
3. Mettez le filtre. (fig. 2)
4. Mettez le presseoir. (fig. 3)
5. Allumez le presse-agrumes en appuyant sur le presseoir avec le fruit coupé en deux. Le jus sera extrait rapidement et silencieusement. (fig. 4)
ATTENTION : Nous vous recommandons d'utiliser l'appareil pendant 15 secondes et de le laisser reposer 15 secondes. N'utilisez pas le presse-agrumes pendant plus de 5 minutes de suite et laissez l'appareil au repos pendant quelques minutes avant de vous en resservir.
6. Placez un récipient sous le bec verseur. Abaissez le bec verseur et dirigez-le vers votre récipient. Votre jus sera alors versé directement dans votre récipient. Une fois que vous avez fini, remontez le bec verseur afin d'éviter que des gouttes ne tachent votre plan de travail. (fig. 6) Pensez toujours à nettoyer votre appareil après vous en être servi.

Citri Star

Nettoyage du Citri Star

1. Débranchez la prise. Enlevez le presseur, le filtre et le collecteur de jus.
2. Abaissez complètement le bec verseur afin de faciliter le nettoyage. Le bec verseur ne peut pas se détacher du collecteur de jus.
3. Nettoyez le presseur, le filtre et le collecteur de jus avec de l'eau chaude savonneuse. Essuyez tous les éléments. Ne passez pas ces éléments au lave-vaisselle.
4. Nettoyez le bloc moteur avec un chiffon doux humide. N'immergez jamais le bloc moteur dans l'eau, et ne le rincez pas non plus sous l'eau courante.



Si vous avez le moindre problème avec le Citri Star ou l'un de ses accessoires, d'autres questions à nous poser, ou une commande à passer, n'hésitez pas à nous contacter :

Par courrier : Société Coplan - 61 rue du Vivier

BP 7332 - 69 357 LYON cedex 07

Par téléphone : 04 37 65 17 17

Par fax : 04 37 65 17 15

Par courriel : info@vitaliseur.com

Pour d'autres recettes et des informations sur l'actualité de nos produits, rendez-vous sur notre site Internet

www.vitaliseur.com

Citri Star

Garantie

Le Citri Star est garanti 1 an. La garantie comprend les vices de matériaux, de conception et de fabrication de l'ensemble des pièces. Si durant ce délai d'un an, un défaut ou un dysfonctionnement apparaissait sur votre presse-agrumes Citri Star (dans le cadre d'une utilisation conforme aux instructions), l'importateur s'engage à le réparer, en remplacer gratuitement les pièces défectueuses ou à livrer un nouvel appareil en échange.

La mise en jeu de cette garantie implique le renvoi de l'appareil parfaitement **propre et nettoyé avec toutes ses pièces détachées** au service après-vente dans un emballage approprié.

Important : si les pièces détachées ou l'appareil ne sont pas propres, le centre de service après-vente en facturera le nettoyage indépendamment de tout droit de garantie.

CONSEIL : conservez l'emballage d'origine au cas où vous devriez renvoyer votre Citri Star. Avant tout renvoi, **appelez d'abord le service après-vente** : un appel suffit souvent à remédier au problème. Et si le retour s'avère nécessaire, l'appel préalable vous permettra de minimiser vos frais d'expédition.

La garantie ne couvre pas les pannes consécutives à :

- a) un usage inadapté du Citri Star
- b) une utilisation de pièces ou d'accessoires non d'origine.
- c) un nettoyage négligent ou inapproprié.
- d) une révision réalisée par un personnel non autorisé.
- e) un usage différent de celui indiqué dans le mode d'emploi, une négligence, ou des modifications techniques apportées à l'appareil.

Pour toute question relative à l'utilisation ou à la révision de cet appareil, merci de contacter la Société COPLAN au 04 37 65 17 17

Reportez ici les références de votre appareil.

Citri Star

N° de modèle

Date d'achat

Distributeur

Numéro de la facture

Découvrez Z Star : le plus simple des extracteurs de jus !

Léger en poids, compact en dimensions, sans problème de prise de courant ou de voltage minimal, le Z-Star est idéal pour ceux qui veulent profiter des bienfaits des jus de fruits toute l'année et partout (vacances, week-end...).



- ✓ ***Spécialiste des jus d'herbes***
- ✓ ***Convient aussi pour les fruits et légumes***
- ✓ ***Fonctionne sans électricité***
- ✓ ***Idéal pour tous les jus en petites quantités***



***Pour le commander, rendez-vous sur www.vitaliseur.com
ou renvoyez le bon de commande joint à ce livret***